

2500371



Please read all instructions carefully before use and retain for future reference.

Veuillez lire attentivement ces instructions avant utilisation et conservez-les pour pouvoir les consulter à l'avenir.

Bitte lesen Sie die Anleitung sorgfältig und bewahren Sie sie als Referenz auf.

Leed todas las instrucciones detenidamente antes de usar y retened para futuras consultas.

Si prega di leggere attentamente tutte le istruzioni prima dell'uso e conservarle per una futura consultazione.

Lea todas las instrucciones detenidamente antes de usar y consérvelas para futuras consultas.



Wall fixings not included.

Fixations murales non incluses.

Wandbefestigungen nicht enthalten.

Fijaciones de pared no incluidas.

Fissaggi a parete non inclusi.



EN

Please read all instructions carefully before use and retain for future reference.

GENERAL PRECAUTIONS This product is intended for indoor, domestic use only. This product is not a toy. Children should be supervised at all times around this product may contain small parts and components which pose a choking hazard to children and animals.

CAUTION Handle with care. Glass is fragile and may chip, scratch or tarnish if mishandled. Do not knock the product as this can cause the glass to fracture, creating small sharp fragments which can cause lacerations. Do not place hard or edged surfaces such as cut diamond or metal watch clasps onto the glass surface as these can cause scratches.

Do not place hot or heavy items directly on top of the product.

CAUTION Do not use harsh or abrasive chemical detergents to clean the glass as this may damage the surface.

CLEANING INFORMATION Wipe down the glass using a soft cloth to polish, or use a small amount of proprietary glass cleaner to remove stains/tarnishing from the finish.

CAUTION Do not use scouring pads or wire cleaners as these can cause damage to the product.

NOTE Good ventilation will keep mirrors from sweating and creating condensing liquids that can be corrosive and damaging to mirrors. Prolonged exposure to moisture, corrosive chemicals, solvents, solvent vapours, and cleaning fluids may cause edge deterioration.

FR

Veuillez lire attentivement ces instructions avant utilisation et conservez-les pour pouvoir les consulter à l'avenir.

PRÉCAUTIONS D'ORDRE GÉNÉRAL Ce produit est réservé à une utilisation domestique, en intérieur.

Ce produit n'est pas un jouet. Les enfants devraient être supervisés à tout moment lorsqu'ils se trouvent près de ce produit. En effet, il contient de petites pièces et de petits composants qui présentent un risque de suffocation pour les enfants et les animaux.

ATTENTION Manipulez avec précaution. Le verre est fragile et, si vous le malmenez, pourrait s'ébrécher, s'égratigner ou se ternir.

Ne cognez pas la produit : ceci pourrait briser le verre, créant de petits fragments coupants pouvant causer des lacerations.

Ne placez pas de surfaces dures ou tranchantes, par exemple un diamant taillé ou des fermoirs de montres métalliques sur la surface en verre : ceci pourrait l'érafler. Ne placez pas d'objets lourds ni chauds directement sur le produit.

ATTENTION N'utilisez pas de détergents chimiques durs ou abrasifs pour nettoyer le verre. Ceci pourrait endommager la surface.

INFORMATION LIÉE AU NETTOYAGE Essayez le verre à l'aide d'un chiffon doux pour le lustrer ou utilisez une petite quantité de produit pour vitre de marque pour retirer les tâches ou ternissements sur la finition.

ATTENTION N'utilisez pas de tampon à récurer ou d'éponge métallique. Ils pourraient endommager le produit.

NOTE Une bonne ventilation préviendra l'apparition de gouttes sur les miroirs et la création d'une condensation de liquides qui pourraient être corrosifs et endommager les miroirs. Une exposition prolongée à l'humidité, aux produits chimiques corrosifs, aux solvants, aux vapeurs de solvants et aux fluides de nettoyage pourrait entraîner la détérioration des bords.

DE

Bitte lesen Sie diese Anleitung vor der Verwendung sorgfältig durch und bewahren Sie sie zum späteren Nachschlagen auf.

ALLGEMEINE VORSICHTSMASSNAHMEN Dieses Produkt ist nur für den Innen- und Haushaltsgebrauch bestimmt.

Dieses Produkt ist kein Spielzeug. Kinder sollten zu jeder Zeit beaufsichtigt werden. Dieses Produkt kann kleine Teile und Komponenten enthalten, die eine Erstickungsgefahr für Kinder und Tiere darstellen.

VORSICHT Vorsicht beim Umgang. Glas ist zerbrechlich und kann bei falscher Handhabung abplatzen, zerkratzen oder anlaufen.

Schlagen Sie nicht auf das Produkt, da dies zu einem Bruch des Glases führen kann, wodurch kleine scharfe Bruchstücke entstehen, die zu Verletzungen führen können.

Legen Sie keine harten oder kantigen Oberflächen wie z. B. geschliffene Diamanten oder Uhrenklammern aus Metall auf die Glasoberfläche, da diese Kratzer verursachen können.

Stellen Sie keine heißen oder schweren Gegenstände direkt auf das Produkt.

VORSICHT Verwenden Sie zur Reinigung des Glases keine aggressiven oder scheuernden chemischen Reinigungsmittel, da dies die Oberfläche beschädigen kann.

REINIGUNGSMITTEL Wischen Sie das Glas mit einem weichen Tuch ab, oder polieren Sie es mit einem handelsüblichen Glasreiniger ab, um Flecken / Anlaufen von der Oberfläche zu entfernen.

VORSICHT Verwenden Sie keine Scheuerschwämme oder Drahtreiniger, da diese das Produkt beschädigen können.

HINWEIS Durch eine gute Belüftung können Spiegel nicht schwitzen und kondensierende Flüssigkeiten bilden, die ätzend sein und die Spiegel beschädigen können. Längerer Kontakt mit Feuchtigkeit, ätzenden Chemikalien, Lösungsmitteln, Lösungsmitteldämpfen und Reinigungsflüssigkeiten kann zur Beschädigung der Kanten führen.

ES

Leed todas las instrucciones cuidadosamente antes de usar y guárdelas para futuras referencias.

PRECAUCIONES GENERALES

Este producto está destinado exclusivamente para uso doméstico y en interiores.

Este producto no es un juguete. Los niños deben ser supervisados en todo momento, ya que este producto puede contener piezas y componentes pequeños que representan un peligro de asfixia para niños y animales.

PRECAUCION Tratad con cuidado. El vidrio es frágil y puede astillarse, rayarse o deslustrarse si se maneja mal. No golpead el producto ya que esto puede causar que el vidrio se rompa, creando pequeños fragmentos afilados que pueden causar laceraciones.

No colocad superficies duras o afiladas, como corchetes de diamante o metal cortados, sobre la superficie del vidrio, ya que pueden rayarse.

No colocad artículos calientes o pesados directamente sobre el producto.

PRECAUCION No utilizéis detergentes químicos fuertes o abrasivos para limpiar el vidrio, ya que esto podría dañar la superficie.

INFORMACION DE LIMPIEZA Limpiad el vidrio con un paño suave para pulir, o use una pequeña cantidad de limpiador de vidrios exclusivo para eliminar las manchas o el deslustre del acabado.

PRECAUCION No usad estropajos o limpiadores de cables ya que pueden dañar el producto.

NOTA Una buena ventilación evitará que los espejos suden y cree líquidos condensados que pueden ser corrosivos y dañinos para los espejos. La exposición prolongada a la humedad, productos químicos corrosivos, disolventes, vapores de disolventes y líquidos de limpieza pueden causar el deterioro de los bordes.

IT

Si prega di leggere attentamente tutte le istruzioni prima dell'uso e conservarle per una futura consultazione.

PRECAUCIONI GENERALI Questo prodotto è solo per uso domestico, interno.

Questo prodotto non è un giocattolo. I bambini devono essere sempre supervisionati perché questo prodotto può contenere componenti o parti piccole che pongono a rischio bambini e animali.

ATTENZIONE Manovrare con cura. Il vetro è fragile e può scheggiarsi, graffiarsi o macchiare se manovrato in modo errato.

Non colpire il prodotto poiché questo può causare la frattura del vetro, creando piccoli frammenti che possono causare lacerazioni.

Non posizionare superfici duro o con bordi come a taglio di diamante o morsetti di metallo sulla superficie del vetro poiché ciò potrebbe causare graffi.

Non posizionare oggetti caldi o pesanti direttamente sulla parte superiore del prodotto.

ATTENZIONE Non utilizzare detergenti chimici o abrasivi per pulire il vetro poiché ciò potrebbe danneggiare la superficie.

INFORMAZIONI SULLA PULIZIA Lavare il vetro con un panno morbido per lucidare o usare una piccola quantità di detergente per vetri per rimuovere le macchie.

AVVERTENZA Non usare spugne o pulitori abrasivi poiché questi possono danneggiare il prodotto.

NOTA Una buona ventilazione eviterà l'appannamento e la creazione di liquidi di condensa che possono corrodere e danneggiare gli specchi. Una prolungata esposizione all'umidità, agenti chimici corrosivi, solventi, vapori e liquidi di pulizia possono causare il deterioramento.

EN

IMPORTANT When drilling into walls always check that there are no hidden wires or pipes. Ensure that the screws and wall plugs being used are suitable for supporting the unit to be installed. If you are unsure it is recommended you contact a suitable qualified tradesperson.

TIPS Ensure you use a recommended drill bit to match the wall plug and hole size. Take extra care when drilling high walls, ceilings and ceramic tiles, ensure the wall plug is fitted below the ceramic tile to avoid splitting or cracking. Ensure the wall plugs are well fitted and are a secure fit to the drilled hole. The guide below will help to determine the most suitable wall plug type for your application.

FR

IMPORTANT Lorsque vous percez dans un mur, vérifiez toujours qu'il n'y a pas de tuyaux ou de fils cachés derrière. Vérifiez que les vis et les chevilles utilisées conviennent au support de l'unité installée. Si vous n'êtes pas sûr, il est conseillé de contacter un artisan qualifié.

ASTUCES Assurez-vous de toujours utiliser une mèche recommandée, correspondant à la taille des trous et des chevilles. Faites très attention lorsque vous percez haut dans un mur, dans un plafond et des tuiles en céramique. Assurez-vous que la cheville est bien placée sous la tuile en céramique pour éviter que quelque chose ne craque ou ne se fende. Vérifiez que les chevilles sont bien en place et s'adaptent parfaitement au trou percé. Le guide ci-dessous vous aidera à déterminer le type de cheville le plus approprié à la tâche en cours.

DE

WICHTIG Achten Sie beim Bohren in Wände immer darauf, dass keine verdeckten Kabel oder Rohre oder ähnliches vorhanden sind. Stellen Sie sicher, dass die verwendeten Schrauben und Dübel geeignet sind, das zu installierende Gerät zu tragen. Wenn Sie unsicher sind empfehlen wir, einen geeigneten qualifizierten Fachmann zu kontaktieren.

TIPPS Stellen Sie sicher, dass Sie einen Bohrer verwenden, der zur Größe der Wandschraube und zur Größe des Lochs passt. Seien Sie besonders vorsichtig, wenn Sie in hohe Wände, Decken und Keramikfliesen bohren. Achten Sie darauf, dass der Dübel unter der Keramikfliese angebracht ist, um ein Spalten oder Reißen zu vermeiden. Stellen Sie sicher, dass die Dübel gut angebracht sind und sicher in das Bohrloch passen. Die nachstehende Anleitung hilft Ihnen, den für Ihre Anwendung am besten geeigneten Steckertyp zu ermitteln.

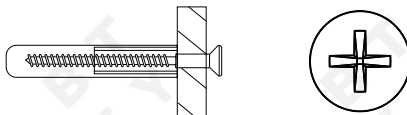
ES

IMPORTANTE Cuando taladréis paredes, comprobad que no haya cables o tuberías ocultos. Asegúrese de que los tornillos y los enchufes de pared que se utilizan sean adecuados para soportar la unidad que se va a instalar. Si no estáis seguro, os recomendamos que contactéis a un profesional cualificado adecuado..

CONSEJOS Asegúrese de usar una broca recomendada para que coincida con el enchufe de pared y el tamaño del orificio. Tened especial cuidado al taladrar paredes altas, techos y baldosas de cerámica, asegúrese de que el tapón de pared esté colocado debajo de la baldosa de cerámica para evitar rajaduras o grietas. Asegúrese de que los enchufes de pared estén bien ajustados y que se ajusten de manera segura al orificio perforado. La siguiente guía le ayudará a determinar el tipo de enchufe de pared más adecuado para su aplicación.

IT

IMPORTANTE Quando si fora nelle pareti controllare sempre che non ci siano cavi o tubi nascosti. Accertarsi che le viti e le prese a muro in uso siano idonee per supportare la struttura da installare. In caso di dubbi, si prega di consultare un negoziante



Shield Anchor

For use with heavier items such as TVs.

Cheville blindée

À utiliser avec des objets plus lourds, par exemple des TV.

Schildanker

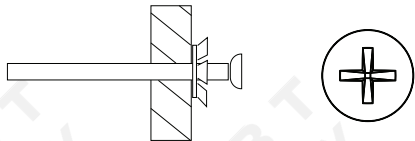
Zur Verwendung mit schwereren Gegenständen wie Fernsehgeräten.

Ancla de escudo

Para usar con artículos más pesados como televisores.

Ancoraggio

Da usare con articoli più pesanti delle TV.



Hammer Fixing

Use with wall stuck with plaster board. The Hammer fixing allows it to be fixed to a wall rather than the plaster board.

Scellement au marteau

À utiliser dans les murs en placoplâtre. Le scellement au marteau permet de le fixer au mur plutôt qu'au plâtre.

Hammerbefestigung

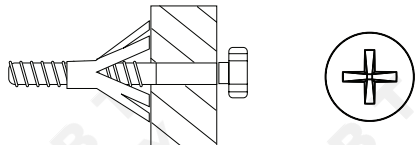
Für die Verwendung mit einer Wand, die mit Gipskarton verklebt ist. Die Hammerbefestigung ermöglicht die Befestigung an einer Wand und nicht an der Gipsplatte.

Fijación de martillo

Para usar con pared pegada con placa de yeso. La fijación del martillo permite que se fije a una pared en lugar de a la placa de yeso.

Fissaggio a martello

Da usare con tutti i muri bloccati con pannelli di cartongesso. Il fissaggio a martello consente il fissaggio a muro piuttosto che al cartongesso.



Cavity Fixing Heavy Duty

For use when supporting heavy loads for example cabinets and shelving.

Fixation robuste sur cavité

À utiliser pour supporter les charges lourdes, par exemple des vitrines ou des étagères.

Hohlraumbefestigung Schwerlast

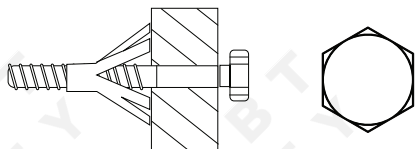
Zur Verwendung beim Tragen schwerer Lasten, z. B. Schränke und Regale.

Reparación de cavidades para trabajo pesado

Para usar al soportar cargas pesadas, por ejemplo, gabinetes y estanterías.

Fissaggio cavità resistente

Da usare per supportare carichi pesanti per esempio per armadi e mensole.



Cavity Fixing

For use with plaster board partitions or hollow wooden doors.

Fixation sur cavité

À utiliser pour les cloisons en placoplâtre ou les portes en bois creuses.

Hohlraumbefestigung

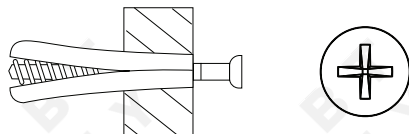
Zur Verwendung mit Trennwänden aus Gipskartonplatten oder hölzernen Hohlraumtüren.

Fijación de la cavidad

Para usar con tabiques de yeso o puertas de madera huecas.

Fissaggio cavità

Da usare per divisioni in cartongesso o porte in truciolato.



Standard Wall Plug

Suitable for use on most types of wall such as brick, breeze block, concrete, stone, wood or plaster.

Cheville standard

Convient à la plupart des types de mur, par exemple en briques, en parpaings, en ciment, en pierre, en bois ou en plâtre.

Standard Wanddübel

Geeignet für die meisten Wandtypen wie Ziegelstein, Windschutz, Beton, Stein, Holz oder Putz.

Tarugo de pared estándar

Adecuado para usar en la mayoría de los tipos de paredes, como ladrillos, bloques de brisa, concreto, piedra, madera o yeso.

Presca a muro standard

Adatta per la maggior parte delle pareti come mattoni, pezzi di cemento, calcestruzzo, pietra, legno o gesso.



EN

DISPOSAL INFORMATION Please recycle where facilities exist. Check with your local authority for recycling advice.

CUSTOMER SERVICE If you are having difficulty using this product and require support, please contact hello@domu.co.uk (UK/EU) usasupport@domubrand.com (US)

WARRANTY To register your product and find out if you qualify for a free extended warranty please go to www.beautify.com/warranty. Please retain a proof of purchase receipt or statement as proof of the purchase date. The warranty only applies if the product is used solely in the manner indicated in the warnings page of this manual, and all other instructions have been followed accurately. Any abuse of the product or the manner in which it is used will invalidate the warranty. Returned goods will not be accepted unless re-packaged in its original packaging and accompanied by a relevant and completed returns form. This does not affect your statutory rights. No rights are given under this warranty to a person acquiring the appliance second-hand or for commercial or communal use.

COPYRIGHT All material in this instruction manual are copyrighted by DOMU Brands. Any unauthorised use may violate worldwide copyright, trademark, and other laws.

FR

INFORMATIONS RELATIVES AU RECYCLAGE Veuillez recycler là où il existe des installations adéquates. Vérifiez auprès de vos autorités locales pour obtenir des conseils sur le recyclage.

SERVICE CLIENT Si vous rencontrez des difficultés pour utiliser ce produit et avez besoin d'assistance, veuillez contacter hello@domu.co.uk (UK/EU) usasupport@domubrand.com (US)

GARANTIE Pour enregistrer votre produit et découvrir si vous vous qualifiez pour une extension gratuite de garantie, rendez-vous sur www.beautify.com/warranty. Conservez une preuve d'achat, reçu ou attestation, pour prouver la date de l'achat. La garantie ne s'applique que si le produit a été utilisé de la manière indiquée dans la section de la page des avertissements de ce manuel et que toutes les instructions ont été suivies de manière précise. Tous les abus réalisés sur le produit, dans la manière dont il a été utilisé, rendront la garantie caduque. Les marchandises renvoyées ne seront acceptées que si elles sont remballées dans leur emballage d'origine et accompagnées d'un formulaire de retour adéquat et rempli. Ceci n'affecte pas vos droits statutaires. Cette garantie n'accorde aucun droit à une personne obtenant le produit de seconde main ou à des fins d'utilisation commerciale ou communale.

DROITS D'AUTEUR Toutes les informations de ce manuel d'utilisation sont protégées par droit d'auteur par DOMU Brands. Toute utilisation non autorisée pourrait enfreindre les lois mondiales de droit d'auteur, de marque déposée ainsi que d'autres lois.

DE

ENTSORGUNG Bitte entsorgen Sie das Produkt an geeigneten Entsorgungsstellen. Fragen Sie bei Ihrer Gemeinde nach.

KUNDENSERVICE Wenn Sie Schwierigkeiten mit diesem Produkt haben und Unterstützung benötigen, wenden Sie sich bitte an hello@domu.co.uk (UK/EU) usasupport@domubrand.com (US)

GARANTIE Um Ihr Produkt zu registrieren und zu erfahren, ob eine kostenlose verlängerte Garantie möglich ist, gehen Sie bitte auf www.beautify.com/warranty. Bitte behalten Sie eine Rechnung oder den Kassenzettel als Nachweis des Einkaufsdatums auf. Die Garantie gilt nur, wenn das Produkt nur wie in dieser Anleitung beschrieben verwendet wurde und wenn alle Anweisungen befolgt wurden. Jeglicher Missbrauch des Produkts oder der Art und Weise, in der es verwendet wird, macht die Garantie ungültig. Zurückgegebene Artikel werden nur akzeptiert, wenn sie sich in der Originalverpackung befinden und wenn ein relevantes und vollständig ausgefülltes Rücksendeformular enthalten ist. Dies betrifft nicht Ihre gesetzlichen Ansprüche. Für Artikel, die gebraucht erworben wurden, oder die kommerzielle oder gemeinschaftlich genutzt werden, entstehen keinerlei Ansprüche auf Garantie.

COPYRIGHT Alle Materialien in dieser Anleitung stehen unter Copyright von DOMU Brands Ltd. Jede unautorisierte Verwendung kann das weltweite Copyright, die Handelsmarke und andere Gesetze verletzen.

ES

INFORMACION DE DESECHO Por favor, recicla en las instalaciones correspondientes. Consulta con vuestra autoridad local para obtener consejos de reciclaje.

SERVICIO AL CLIENTE Si tiene dificultades para utilizar este producto y necesita asistencia, contacte con hello@domu.co.uk (UK/EU) usasupport@domubrand.com (US)

GARANTÍA Para registrar vuestro producto y averiguar si califica para una garantía extendida gratuita, vaya a www.beautify.com/warranty. Conservad un comprobante de recibo de compra o extracto como prueba de la fecha de compra. La garantía solo se aplica si el producto se utiliza únicamente de la manera indicada en la página de advertencias de este manual, y todas las demás instrucciones se han seguido con precisión. Cualquier abuso del producto o la manera en que se use invalidará la garantía. Los productos devueltos no se aceptarán a menos que se vuelvan a empaquetar en su embalaje original y acompañados por un formulario de devolución completo y pertinente. Esto no afecta sus derechos legales. No se otorgan derechos bajo esta garantía a una persona que adquiere el aparato de segunda mano o para uso comercial o comunitario

DERECHOS DE AUTOR Todo el material en este manual de instrucciones está protegido por DOMU Brands. Cualquier uso no autorizado puede violar los derechos de autor, marcas comerciales y otras leyes en todo el mundo.

IT

INFORMAZIONI SULLO SMALTIMENTO Si prega di riciclare nelle apposite strutture. Chiedere una consulenza alle autorità competenti per il riciclo.

SERVIZIO CLIENTI Se si riscontrano difficoltà nell'utilizzo di questo prodotto e si richiede supporto, contattare
hello@domu.co.uk (UK/EU)
usasupport@domubrand.com (US)

GARANZIA Per registrare il prodotto e capire se hai diritto all'estensione di garanzia, vai su **www.beautify.com/warranty**. Si prega di conservare la ricevuta del pagamento quale prova della data d'acquisto. La garanzia si applica solo se il prodotto viene utilizzato esclusivamente come indicato nella pagina delle Avvertenze del presente manuale e se tutte le altre informazioni vengano accuratamente seguite. Qualsiasi abuso nell'utilizzo di questo prodotto invaliderà la garanzia. I resi non saranno accettati se non riposti nella confezione originale ed accompagnati da un modulo di reso completo. Ciò non pregiudica i propri diritti obbligatori. La presente garanzia non attribuisce alcun diritto a coloro che acquistano prodotti di seconda mano o per fini commerciali o condivisi.

COPYRIGHT Tutto il materiale contenuto nel presente manuale delle istruzioni è protetto da copyright di DOMU Brands. Qualsiasi uso non autorizzato potrebbe violare il copyright a livello mondiale, marchio ed altre leggi.

THANK YOU

Thank you for purchasing your product/appliance. Should you require further assistance with your purchase, you can contact us at
hello@domu.co.uk (UK/EU)
usasupport@domubrand.com (US)
Beautify is a registered trademark of DOMU Brands Ltd.
Made in China for DOMU Brands. M24 2RW.

MERCI

Merci d'avoir acheté notre produit/appareil. Si vous aviez besoin d'aide suite à votre achat, vous pouvez nous contacter a
hello@domu.co.uk (UK/EU)
usasupport@domubrand.com (US)
Beautify est une marque déposée de DOMU Brands Ltd.
Fabriqué en Chine pour DOMU Brands. M24 2RW.

VIELEN DANK

Vielen Dank, dass Sie das Produkt/Gerät gekauft haben. Sollten Sie weitere Unterstützung benötigen, können Sie uns gerne unter (email) kontaktieren.
hello@domu.co.uk (UK/EU)
usasupport@domubrand.com (US)
Beautify ist eine registrierte Handelsmarke von DOMU Brands Ltd. Hergestellt in China für DOMU Brands. M24 2RW.

GRACIAS

Gracias por comprar vuestro producto/aparato. Si requiere asistencia con vuestra compra, podeis contactarnos a
hello@domu.co.uk (UK/EU)
usasupport@domubrand.com (US)
Beautify es una marca registrada de DOMU Brands Ltd.
Hecha en China para DOMU Brands. M24 2RW.

GRAZIE

Grazie per aver acquistato il prodotto. Per ulteriore assistenza sul tuo acquisto, puoi contattarci all'indirizzo email
hello@domu.co.uk (UK/EU)
usasupport@domubrand.com (US)
Beautify è un marchio registrato di DOMU Brands Ltd.
Made in Cina per DOMU Brands. M24 2RW.