

3007884



Please read all instructions carefully before use and retain for future reference.

Veuillez lire attentivement ces instructions avant utilisation et conservez-les pour pouvoir les consulter à l'avenir.

Bitte lesen Sie die Anleitung sorgfältig und bewahren Sie sie als Referenz auf.

Leed todas las instrucciones detenidamente antes de usar y retened para futuras consultas.

Si prega di leggere attentamente tutte le istruzioni prima dell'uso e conservarle per una futura consultazione.



Disconnect appliance from mains before cleaning, maintenance or after a thermal cut out event.

Débranchez l'appareil avant de le nettoyer, de réaliser l'entretien ou après un événement d'arrêt thermique.

Nehmen Sie das Gerät vor der Reinigung, Wartung oder wenn der Überhitzungsschutz aktiviert wurde vom Stromnetz.

Desconectad el electrodoméstico de la red eléctrica antes de limpiarlo, realizar mantenimientos o después de un evento de corte térmico.

Prima di procedere alla pulizia e alla manutenzione o dopo un arresto termico, scollegare l'apparecchio dalla rete elettrica principale.



Do not use outdoors.

Ne pas utiliser en extérieur.

Nicht im Freien verwenden.

No usar al aire libre.

Non usare all'esterno.



CAUTION Do not immerse in water.

ATTENTION Ne pas immerger dans l'eau.

VORSICHT Nicht in Wasser tauchen.

PRECAUCIÓN No sumergid en agua.

AVVERTENZA Non immergere nell'acqua.



ATTENTION This appliance has a thermal cut out switch. The thermal cut out will activate and shut down the appliance should the appliance overheat.

Unplug from the mains and/or battery and allow to cool for 60 minutes before re-use.

ATTENTION Cet appareil dispose d'un interrupteur d'arrêt thermique. L'arrêt thermique s'activera et éteindra l'appareil si l'appareil commençait à surchauffer.

Débranchez la prise, ou la batterie, et laissez refroidir pendant 60 minutes avant de réutiliser.

VORSICHT Dieses Gerät hat einen thermischen Ausschalter. Der thermische Ausschalter wird aktiviert und schaltet das Gerät aus, wenn das Gerät überhitzt.

Ziehen Sie den Stecker aus der Steckdose und/oder entfernen Sie den Akku und lassen Sie das Gerät 60 Minuten abkühlen, bevor Sie es erneut benutzen.

ATENCIÓN Este aparato tiene un interruptor de corte térmico. El corte térmico se activará y apagará el dispositivo si el aparato se sobrecalienta.

Desenchufe de la red y/o la batería y déjelo enfriar durante 60 minutos antes de volver a usarlo.

ATTENZIONE Questo apparecchio ha un interruttore termico. L'interruttore termico attiva e spegne l'apparecchio in caso di surriscaldamento dell'apparecchio.

Scollegare dalla presa di corrente e dalla batteria e lasciare raffreddare per 60 minuti prima di riutilizzarlo.



Poor Performance: Empty Dust Tank, clean or replace Filters.

Performance médiocre: Vider le réservoir à poussière, nettoyer ou remplacer les filtres.

Schlechte Leistung: Leeren Sie den Staubbehälter, reinigen oder ersetzen Sie die Filter.

Bajo rendimiento: Vacíe el tanque de polvo, limpie o reemplace los filtros.

Scarse prestazioni: svuotare il serbatoio della polvere, pulire o sostituire i filtri.



EN

INTENDED USE This appliance is intended for domestic use only. It is not intended for use in commercial or industrial environments and is not suitable for use outdoors or on wet surfaces.

This appliance is not intended for use by persons (including children) with reduced physical, sensory or mental capabilities, or lack of experience and knowledge, unless they have been given supervision or instruction concerning use of the appliance by a person responsible for their safety.

Do not allow to be used as a toy. Close attention is necessary when used near children.

GENERAL PRECAUTIONS

When using any electrical appliance, basic safety precautions should always be followed to reduce the risk of fire, electrical shock, and injury to persons, including the following:

If the appliance is not functioning properly, has been dropped, damaged, left outdoors or immersed in liquid, do not use, contact DOMU Brands Customer Services.

Do not use the appliance if any parts appear to be faulty, missing or damaged.

Ensure all parts are securely attached before using the appliance.

CABLES AND PLUGS

Check to ensure your electricity supply matches that shown on the rating plate. The appliance must only be used as rated. Preferably, the socket outlet should be protected by a Residual Current Device (RCD).

The use of an extension cable is not recommended.

Do not handle the plug or the appliance with wet hands.

Do not pull the cable around sharp edges or corners.

Keep the cable away from heated surfaces.

Do not run the Vacuum over the cable.

Do not leave the appliance unattended when plugged in. Unplug from outlet when not in use, and before performing user maintenance, connecting or disconnecting attachments or changing accessories.

Do not unplug by pulling on the cable. To unplug, grasp the plug, not the cable.

Hold the plug when rewinding the cable on to the reel. Do not allow the plug to whip whilst retracting.

Do not use with a damaged cable or plug. If the supply cable is damaged, it must be replaced by a qualified engineer or authorised service agent in order to avoid a hazard.

RISK OF PERSONAL INJURY Never use the appliance without ALL filters properly in place.

When using this appliance for the first time, a smell or vapour may be given off. This will dissipate after a few uses.

Do not use the appliance to pick up liquid spills, or flammable or combustible liquids such as gasoline.

Do not use the appliance to pick up anything that is burning or smoking such as cigarettes, matches or hot ashes.

Do not use the appliance in areas where flammable or combustible liquids may be present.

Do not insert any objects into openings or cover the appliance.

Keep hair, loose clothing, fingers and all parts of the body away from openings and moving parts.

Ensure the appliance is switched off before disconnecting from the mains.

Take extra care when using the appliance on stairs. ALWAYS work with the Vacuum below you, ensuring it is positioned up against the bottom step.

Do not carry out any maintenance or repair work other than that shown in this manual, or as advised by the DOMU Brands Customer Care Helpline.

Use only as described in this manual and with DOMU Brands recommended attachments only.

TECHNICAL SPECIFICATION

Rated Voltage 220-240V~
Rated Power 600W
Rated Frequency 50/60Hz

FR

UTILISATION PRÉVUE L'aspirateur est à usage domestique uniquement. Il n'est pas conçu pour une utilisation dans les environnements commerciaux ou industriels et ne convient pas pour une utilisation en extérieur ou sur des surfaces mouillées.

Cet appareil n'est pas fait pour être utilisé par des personnes (dont les enfants) souffrant de capacités physiques, sensorielles ou mentales réduites, non plus que par celles qui manquent de connaissances

et d'expérience, à moins qu'une personne responsable de leur sécurité ne les supervise et ne leur ait donné les instructions appropriées à propos de l'utilisation de l'outil.

N'autorisez jamais qu'il soit utilisé comme un jouet. Une attention soutenue est nécessaire lorsque vous l'utilisez près d'enfants.

PRÉCAUTIONS D'ORDRE GÉNÉRAL Lorsque vous utilisez un appareil électrique, des mesures de sécurité basiques devraient toujours être suivies afin de réduire le risque d'incendie, de choc électrique, de blessures personnelles, notamment : si l'appareil ne fonctionne pas correctement, qu'il est tombé, qu'il a été endommagé, laissé en extérieur ou immergé dans du liquide, ne l'utilisez pas et contactez les Services à la clientèle de DOMU Brands.

N'utilisez pas l'appareil si des pièces ont l'air défectueuses, manquantes ou endommagées.

Avant utilisation, assurez-vous que toutes les pièces sont bien attachées.

CÂBLES ET FICHES Assurez-vous que votre alimentation électrique correspond aux valeurs affichées sur la plaque signalétique. Ce produit doit uniquement être utilisé en conformité avec la puissance nominale indiquée. La prise de courant devrait, de préférence, être protégée par un dispositif différentiel à courant résiduel (DDR).

L'utilisation d'une rallonge n'est pas recommandée.

Ne maniez ni la fiche ni l'appareil avec des mains mouillées.

Ne tirez pas le câble sur des bords ou des coins coupants.

Conservez les câbles loin des surfaces chauffées.

Ne faites pas passer l'Aspirateur sur le fil.

Ne laissez pas l'appareil sans surveillance lorsqu'il est branché. Débranchez de la fiche lorsque vous ne l'utilisez pas, lorsque vous réalisez son entretien, lorsque vous connectez ou déconnectez des pièces ou lorsque vous changez les accessoires.

Ne débranchez jamais en tirant sur le câble. Pour débrancher, attrapez la fiche et non le fil.

Tenez la prise lorsque vous rembobinez le fil sur le dévidoir. Ne laissez pas la prise fouetter lorsqu'elle se rétracte.

En cas de dégât sur un câble ou une fiche, ne l'utilisez pas. Si le câble d'alimentation est endommagé, il doit, pour éviter tout danger, être remplacé par un ingénieur qualifié ou un prestataire de service autorisé.

RISQUE DE BLESSURES N'utilisez jamais l'appareil sans TOUS les filtres correctement en place.

Lorsque vous utilisez l'appareil pour la première fois, une odeur ou une vapeur pourraient apparaître. Ceci disparaîtra après quelques utilisations.

N'utilisez pas l'appareil pour ramasser des flaques de liquide ni des liquides inflammables ou combustibles, par exemple de l'essence.

N'utilisez pas l'appareil pour aspirer quelque chose qui brûle ou qui fume, par exemple des cigarettes, des allumettes ou des cendres chaudes.

N'utilisez pas l'appareil dans des endroits où pourrait se trouver des liquides inflammables ou combustibles.

N'insérez pas d'objet dans les ouvertures et ne couvrez pas l'appareil.

Conservez les cheveux, les vêtements amples, les doigts et les autres parties du corps loin des ouvertures et des parties mobiles.

Vérifiez que l'appareil est éteint avant de le déconnecter de la prise.

Faites extrêmement attention lorsque vous utilisez l'appareil dans des escaliers. Travaillez TOUJOURS avec l'Aspirateur placé sous vous, en vous assurant qu'il est placé contre la marche du bas.

Ne réalisez aucun entretien ni aucune réparation autre que ce qui est indiqué dans ce manuel ou conseillé par l'assistance téléphonique à la clientèle de DOMU Brands.

N'utilisez que comme décrit dans ce manuel et uniquement avec les pièces recommandées par DOMU Brands.

CARACTÉRISTIQUES TECHNIQUES

Tension nominale 220-240V~
Puissance nominale 600W
Fréquence nominale 50/60Hz

DE

NUTZUNGSZWECK Der beutellose Staubsauger von VonHaus ist nur für den Hausgebrauch. Er ist nicht für kommerzielle oder industrielle Bereiche geeignet und darf nicht im Freien oder auf nassen Oberflächen verwendet werden.

Dieses Gerät darf nicht von Personen (und Kindern) mit eingeschränkten physischen, sensorischen oder mentalen Fähigkeiten oder Mangel an Erfahrung und Wissen benutzt werden, es sei denn, diese Personen werden von einer für Ihre Sicherheit verantwortlichen Person beaufsichtigt oder zur richtigen Nutzung angeleitet.

Das Gerät darf nicht als Spielzeug verwendet werden. Bitte seien Sie sehr vorsichtig bei der Nutzung in der Nähe von Kindern.

ALLGEMEINE VORSICHTSMASSNAHMEN Wenn Sie ein elektrisch betriebenes Gerät verwenden, sollten Sie diese Vorsichtsmaßnahmen immer befolgen, um Risiken von Feuer, Stromschlag oder Verletzungen von Personen oder Eigentum zu reduzieren.

Wenn das Gerät nicht richtig funktioniert, heruntergefallen oder beschädigt ist, im Freien liegen geblieben ist oder in Flüssigkeit getaucht wurde nutzen Sie es nicht. Kontaktieren Sie in diesem Fall den DOMU Brands Kundendienst.

Nutzen Sie den Staubsauger nicht, wenn Teile fehlerhaft scheinen, wenn Teile fehlen oder beschädigt sind.

Achten Sie vor der Nutzung darauf, dass alle Teile richtig befestigt sind.

KABEL UND STECKER Prüfen Sie, ob Ihr Stromnetz zu den auf dem Typenschild genannten Spannungen passt. Dieses Produkt sollte nur mit den dort genannten Netzspannungen verwendet werden. Die Steckdose sollte vorzugsweise von einem Fehlerstromschalter (FI) geschützt werden.

Die Verwendung eines Verlängerungskabels wird nicht empfohlen.

Bedienen Sie das Gerät oder den Stecker nicht mit nassen Händen.

Führen Sie das Kabel nicht um scharfe Ecken oder Kanten herum.

Halten Sie das Kabel fern von erhitzten Oberflächen.

Fahren Sie mit dem Staubsauger nicht über das Kabel.

Lassen Sie das eingesteckte Gerät niemals unbeaufsichtigt. Ziehen Sie den Stecker, wenn es nicht verwendet wird, wenn Sie es reinigen, wenn Sie Aufsätze anbringen oder abnehmen oder wenn Sie Zubehör wechseln.

Stecken Sie das Gerät nicht aus, indem Sie am Kabel ziehen. Um das Gerät auszustecken ziehen Sie bitte am Stecker, nicht am Kabel.

Halten Sie den Stecker fest, wenn Sie das Kabel auf das Rad aufrollen. Achten Sie darauf, dass sich der Stecker beim Zurückziehen nicht dreht.

Verwenden Sie das Gerät nicht mit beschädigtem Kabel oder Stecker. Wenn das Stromkabel beschädigt ist, muss es von einem qualifizierten Techniker oder Kundendienstmitarbeiter ausgetauscht werden, um Gefahren zu vermeiden.

VERLETZUNGSGEFAHR Verwenden Sie das Gerät niemals, wenn nicht ALLE Filter richtig eingesetzt sind. Wenn Sie das Gerät zum ersten Mal verwenden, kann es zu Geruch- oder Dampfbildung kommen. Dies verschwindet nach wenigen Anwendungen.

Verwenden Sie das Gerät nicht zum Aufsaugen von ausgeschütteten Flüssigkeiten oder von brennbaren oder entzündbaren Flüssigkeiten wie Benzin.

Verwenden Sie das Gerät nicht, um etwas aufzusaugen, das brennt oder raucht, zum Beispiel Zigaretten, Streichhölzer oder heiße Asche.

Nutzen Sie das Gerät nicht in Bereichen, in denen brennbare oder entflammable Flüssigkeiten vorhanden sein könnten.

Legen Sie nichts in die Öffnungen, Decken Sie das Gerät nicht ab.

Halten Sie Haare, lockere Kleidung, Finger und alle Körperteile fern von Öffnungen und sich bewegenden Teilen.

Achten Sie darauf, dass das Gerät ausgeschaltet ist, bevor Sie den Stecker ziehen.

Seien Sie extra vorsichtig, wenn Sie das Gerät auf Treppen benutzen. Arbeiten Sie IMMER mit dem Gerät unter Ihnen, stellen Sie sicher, dass sich das Gerät auf der untersten Stufe befindet.

Führen Sie keine Wartung oder Reparatur durch, die nicht in dieser Anleitung gezeigt wird, oder die Ihnen der DOMU Brands Kundendienst nennt.

Verwenden Sie es nur so, wie in dieser Anleitung beschrieben und nur zusammen mit den von DOMU Brands empfohlenen Zubehörteilen.

TECHNISCHE SPEZIFIKATION

Nennspannung 220-240V~
Nennleistung 600W
Nennfrequenz 50/60HZ

ES

USO PREVISTO La Aspiradora de Cilindro sin Bolsa 5L de VonHaus está destinada para uso doméstico y no debe ser utilizada en ambientes comerciales o industriales y no es apta para el uso al aire libre o en superficies mojadas.

Esta máquina no debe ser utilizada por personas con capacidades físicas, sensoriales o mentales reducidas, o con falta de experiencia y conocimiento (incluidos niños), a menos que se le supervise o se le den instrucciones apropiadas sobre el uso del producto por una persona responsable de su seguridad.

No permita que el aparato se use como un juguete. Se necesita mucha atención cuando se use cerca de niños.

PRECAUCIONES GENERALES Al usar cualquier artefacto eléctrico, siempre se deben seguir precauciones de seguridad básicas para reducir riesgos de incendios, descargas eléctricas y lesiones a las personas, incluyendo las siguientes:

Si el aparato no funciona correctamente, se ha caído, dañado, dejado al aire libre o inmerso en líquido, no lo use, comuníquese con el Servicio de atención al cliente de DOMU Brands.

No use el aparato si alguna parte parece estar defectuosa, falta o está dañada.

Asegúrese de que todas las piezas estén firmemente unidas antes de su uso.

CABLES Y ENCHUFES Verifique que el suministro de electricidad coincida con el que se muestra en la placa de características. El aparato solo debe usarse según se especifica. Preferiblemente, la toma de corriente debe estar protegida por un dispositivo de corriente residual (RCD).

No se recomienda el uso de un cable de extensión.

No manipule el enchufe o el aparato con manos mojadas.

No tire del cable alrededor de bordes afilados o esquinas.

Mantenga el cable alejado de superficies calientes.

No opere la aspiradora sobre el cable.

No deje la aspiradora desatendida cuando este enchufada. Desenchufe cuando no esté en uso, y antes de realizar cualquier mantenimiento, al conectar, desconectar o cambiar accesorios.

No desenchufe halando del cable. Para desenchufar, tire desde el enchufe, no desde el cable.

Sostenga el enchufe cuando rebobine el cable en el carrete. No permita que el enchufe azote mientras se retrae.

No la use con un cable o enchufe dañado. Si el cable de alimentación está dañado, debe ser reemplazado por un ingeniero calificado o un agente autorizado para evitar peligros.

RIESGO DE LESIONES PERSONALES Nunca use el aparato sin TODOS los filtros en su lugar.

Al usar la aspiradora por primera vez, puede emitir un olor o vapor. Esto se disipará después de algunos usos..

No use el aparato para recoger derrames de líquidos o líquidos inflamables o combustibles, como gasolina.

No use el aparato para recoger nada que esté ardiendo o humeando, como cigarrillos, fósforos o cenizas calientes.

No use el aparato en áreas donde puedan estar presentes líquidos inflamables o combustibles.

No inserte ningún objeto en las aberturas ni cubra el dispositivo

Mantenga cabello, ropa, dedos y cualquier parte del cuerpo alejados de partes en movimientos y aberturas.

Asegúrese de que el aparato esté apagado antes de desconectarlo del enchufe.

Tenga especial atención cuando opere sobre escaleras. SIEMPRE trabaje con la aspiradora debajo de usted, asegurándose de que esté posicionado contra el escalón inferior.

No opere ningún trabajo de mantenimiento o reparación que no sean los mostrados en este manual, o como le aconseje la Línea de Atención al Cliente de DOMU Brands.

Use solo como se describe en este manual y solo con los accesorios recomendados de DOMU Brands.

ESPECIFICACIÓN TÉCNICA

Tensión nominal 220-240V~
Potencia nominal 600W.
Frecuencia nominal 50/60HZ

USO PREVISTO L'Aspirapolvere senza sacchetto da di VonHaus è destinato esclusivamente a un uso domestico. Non è destinato all'utilizzo industriale o commerciale e non è adatto per l'esterno o per superfici bagnate.

Questo apparecchio non è destinato all'utilizzo da parte di soggetti (bambini inclusi) con ridotte capacità fisiche, sensoriali o mentali, oppure senza esperienza, tranne nel caso in cui abbiano avuto la supervisione o istruzioni, relative all'utilizzo dell'apparecchio, da parte di un soggetto responsabile della loro sicurezza.

Non consentirne l'utilizzo come giocattolo. In presenza di bambini, manovrare con cura.

PRECAUZIONI GENERALI Quando si utilizza un qualsiasi apparecchio elettrico, devono sempre essere seguite queste precauzioni di base per la sicurezza per ridurre il rischio di incendio, scossa elettrica o lesioni alle persone o alle cose:

Qualora l'apparecchio non dovesse funzionare in maniera adeguata, sia caduto, danneggiato, lasciato all'esterno oppure immerso in sostanze liquide, non utilizzare, contattare il Servizio clienti di DOMU Brands.

Non utilizzare l'apparecchio nel caso in cui una qualsiasi parte dovesse sembrare difettosa, mancante o danneggiata.

Prima dell'utilizzo dell'apparecchio, assicurarsi che tutte le parti siano fissate in maniera sicura.

CAVI E PRESE Assicurarsi che il voltaggio indicato sulla targhetta dell'apparecchio corrisponda a quella della propria rete elettrica. L'apparecchio può essere utilizzato solo come indicato. Preferibilmente, la presa di corrente deve essere protetta da un Dispositivo di corrente residua (RCD).

Non si consiglia l'uso di una prolunga.

Non manovrare la presa o l'apparecchio con le mani bagnate.

Non arrotolare il cavo intorno a bordi o angoli taglienti.

Tenere il cavo lontano da superfici riscaldate.

Non passare l'Aspirapolvere sul cavo.

Non lasciare l'apparecchio incustodito con la spina inserita. Se non in uso, scollegare.

Prima di eseguire una qualsiasi manutenzione, collegare o scollegare raccordi o cambiare accessori, staccare la spina dalla presa.

Non staccare la spina tirando il cavo. Per staccare la spina, afferrare la spina e non il cavo.

Mentre si riavvolge il cavo, mantenere la presa. Non lasciar sbattere la presa mentre si ritrae.

Non utilizzare in caso di fili o prese danneggiate. Qualora il cavo di alimentazione dovesse essere danneggiato, deve essere sostituito da un ingegnere qualificato o da un centro abilitato, al fine di evitare pericoli.

RISCHIO DI LESIONI PERSONALI Non utilizzare l'apparecchio, se TUTTI i filtri non sono posizionati adeguatamente.

Durante il primo utilizzo dell'apparecchio potrebbe fuoriuscire un odore particolare oppure del vapore. Ciò scomparirà dopo qualche utilizzo.

Non utilizzare l'apparecchio per aspirare liquidi, soluzioni infiammabili o combustibili come il carburante.

Non utilizzare l'apparecchio per aspirare degli oggetti che bruciano o fumanti come sigarette, cerini o cenere ardente.

Non utilizzare l'apparecchio in zone in cui potrebbero essere presenti liquidi infiammabili o combustibili.

Non posizionare nessun oggetto sulle aperture o sulla copertura dell'apparecchio.

Tenere capelli, vestiti larghi, dita e tutte le parti del corpo lontane dalle aperture e dalle parti moventi.

Prima di scollegarlo dalla rete elettrica, accertarsi di spegnere l'attrezzo.

Prestare particolare attenzione quando si utilizza sulle scale. Tenere SEMPRE l'Aspirapolvere sotto di te. Accertarsi che sia posizionato contro l'ultimo scalino.

Non eseguire nessun tipo di manutenzione o lavoro di riparazione diverso da quanto indicato nel presente manuale, o come suggerito dall'assistenza clienti telefonica di DOMU Brands.

Utilizzare solo come descritto nel presente manuale e solo con gli accessori consigliati da DOMU Brands.

SPECIFICHE TECNICHE

Tensione nominale 220-240V~

Potenza nominale 600W

Frequenza nominale 50/60Hz

ELENCO DEI CONTENUTI

EN

1. Upright Handle.
2. Handheld Handle.
3. On/Off Switch.
4. Dust Tank Release.
5. Dust Tank.
6. Motor Unit.
7. HEPA Filter.
8. Floor Brush Attachment.
9. Power Cable.
10. Cable Hook (upright handle)
11. Cable Hook (motor unit).
12. Crevice Nozzle.
13. Upright Handle Release Switch.

FR

1. Poignée verticale.
2. Poignée de poche.
3. Interrupteur marche / arrêt.
4. Libération du réservoir de poussière.
5. Réservoir à poussière.
6. Unité moteur.
7. Filtre HEPA.
8. Fixation de la brosse à plancher.
9. Câble d'alimentation.
10. Crochet de câble (poignée verticale)
11. Crochet de câble (unité moteur).
12. buse de crevasse.
13. Interrupteur de relâchement de la poignée verticale.

DE

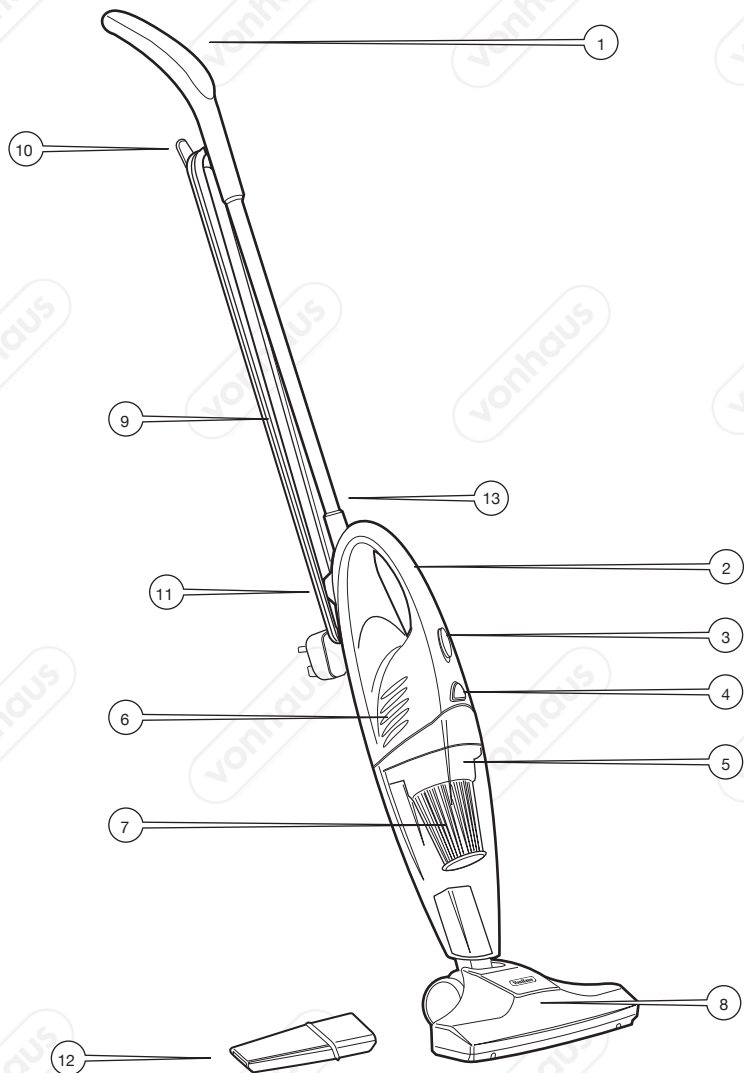
1. Aufrechter Griff.
2. Handheld-Griff.
3. Ein / Aus-Schalter.
4. Entriegelung des Staubbehälters.
5. Staubbehälter.
6. Motoreinheit.
7. HEPA-Filter.
8. Bodenbürstenaufsatz.
9. Netzkabel.
10. Kabelhaken (aufrecht stehender Griff)
11. Kabelhaken (Motoreinheit).
12. Fugendüse.
13. Entriegelungsschalter für aufrechtstehenden Griff.

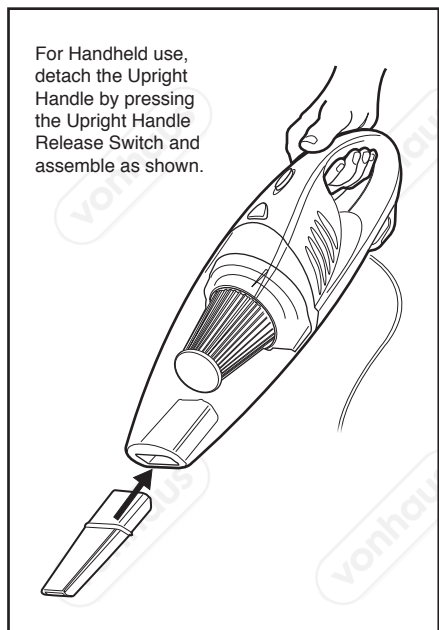
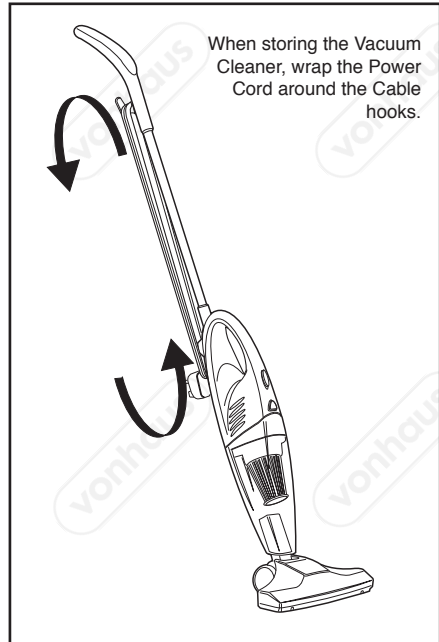
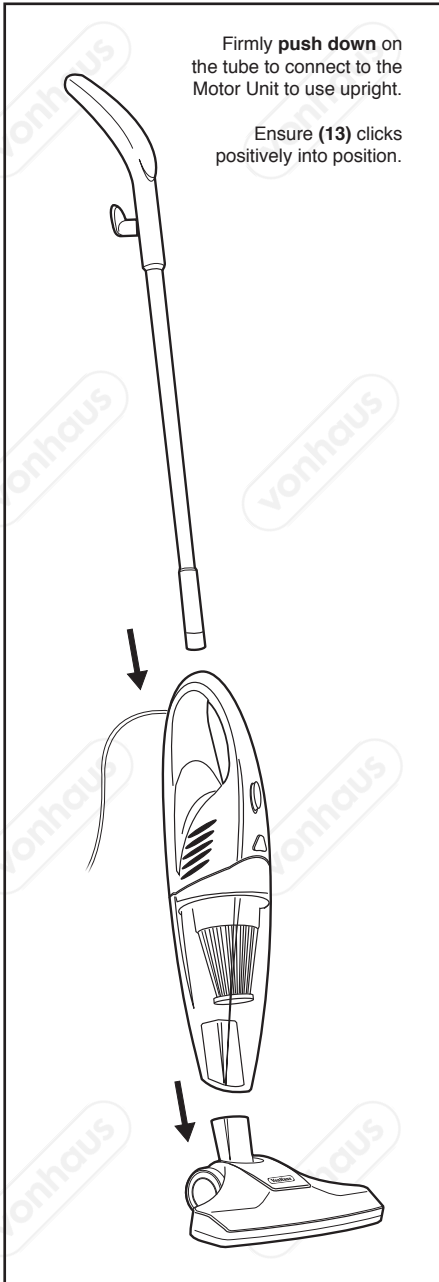
ES

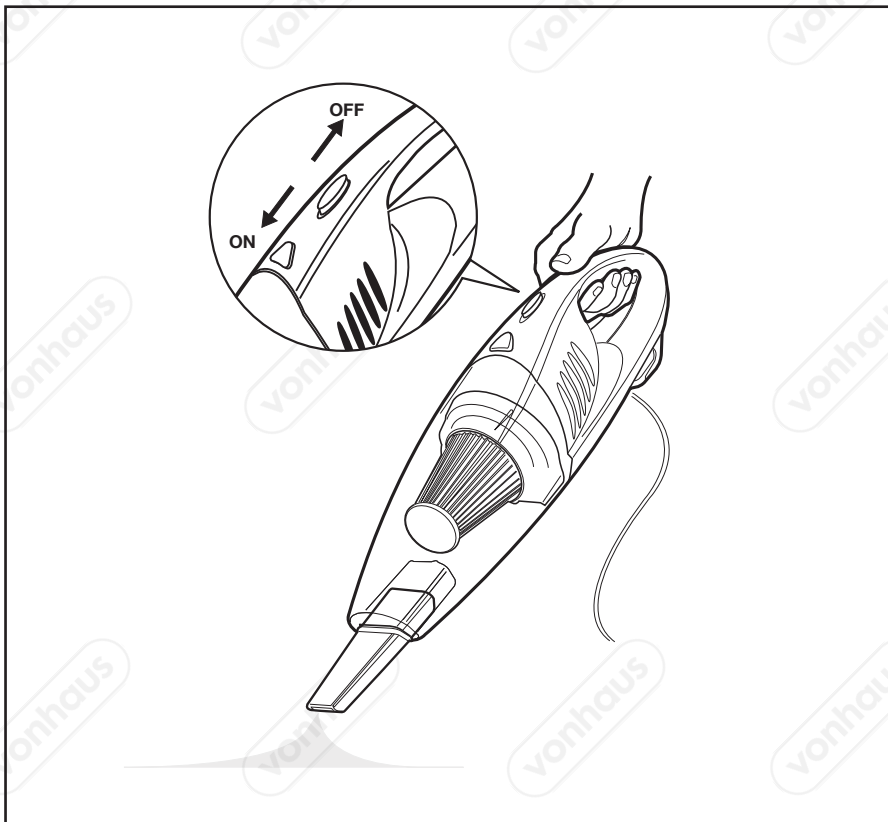
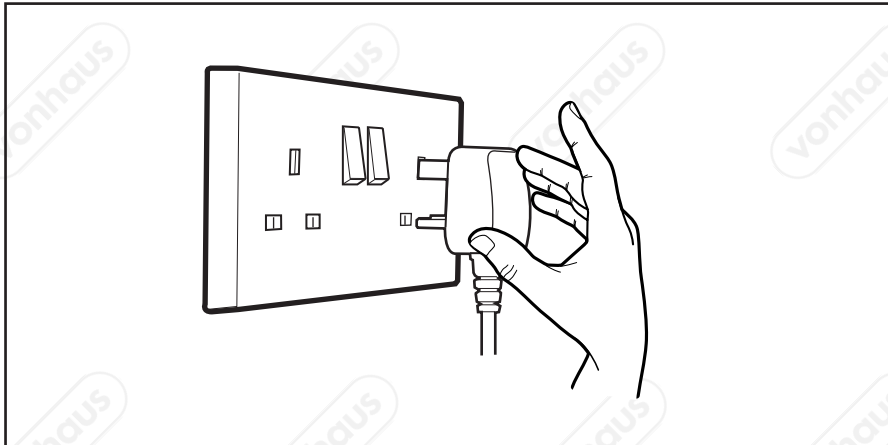
1. Mango vertical.
2. Mango de mano.
3. Interruptor de encendido / apagado.
4. Liberación del tanque de polvo.
5. Depósito de polvo.
6. Unidad motora.
7. Filtro HEPA.
8. Accesorio para cepillo de piso.
9. Cable de alimentación.
10. Gancho de cable (mango vertical)
11. Gancho de cable (unidad de motor).
12. Boquilla para grietas.
13. Interruptor de liberación de la manija vertical.

IT


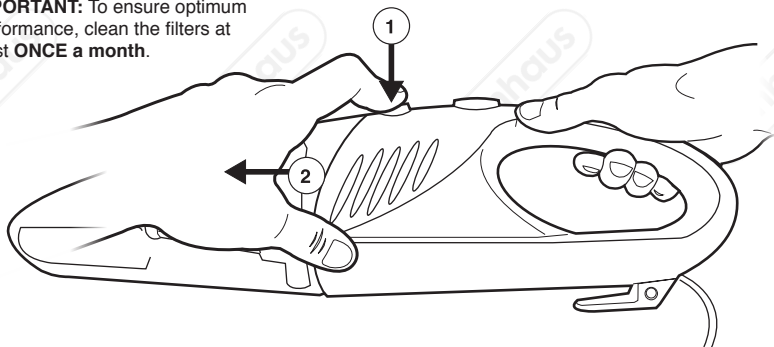
1. Maniglia verticale.
2. Maniglia portatile.
3. Interruttore acceso / spento.
4. Rilascio del serbatoio della polvere.
5. Serbatoio della polvere.
6. Unità motore.
7. Filtro HEPA.
8. Attacco per spazzola per pavimenti.
9. Cavo di alimentazione.
10. Gancio per cavo (maniglia verticale)
11. Gancio per cavo (unità motore).
12. Ugello a fessura.
13. Interruttore di rilascio della maniglia verticale.








IMPORTANT: To ensure optimum performance, clean the filters at least **ONCE** a month.



IMPORTANT: Allow the Hepa Filter to completely dry before reinserting into the Dust Tank.



RISOLUZIONE DEI PROBLEMI

NO POWER TO UNIT -

Ensure the appliance is correctly connected to the mains outlet.
Ensure the rating of the appliance matches the outlet.
Check and replace the fuse if necessary.
The Thermal Cut-out may have been activated. Unplug the Stick Vac and leave to cool for up to **30-60 minutes**.
Empty the Dust Tank and clean the filters thoroughly.

LOSS OF SUCTION -

Check the Vents and Tubes for any blockages. Disconnect from the mains outlet and remove any blockages.
Ensure the HEPA filter is correctly in place.
The Dust Tank may be full and HEPA Filter needs cleaning. Empty the tank and thoroughly clean the Filter. Ensure the Filter is completely dry before replacing.
If the problem continues, please contact DOMU Brands Customer Services.

CUSTOMER SERVICE If you are having difficulty using this product and require support, please contact hello@domu.co.uk (UK/EU) or usasupport@domubrand.com (US)



EN

DISPOSAL INFORMATION Please recycle where facilities exist. Check with your local authority for recycling advice.

CUSTOMER SERVICE If you are having difficulty using this product and require support, please contact hello@domu.co.uk (UK/EU) usasupport@domubrand.com (US)

WARRANTY To register your product and find out if you qualify for a free extended warranty please go to www.vonhaus.com/warranty. Please retain a proof of purchase receipt or statement as proof of the purchase date. The warranty only applies if the product is used solely in the manner indicated in the warnings page of this manual, and all other instructions have been followed accurately. Any abuse of the product or the manner in which it is used will invalidate the warranty. Returned goods will not be accepted unless re-packaged in its original packaging and accompanied by a relevant and completed returns form. This does not affect your statutory rights. No rights are given under this warranty to a person acquiring the appliance second-hand or for commercial or communal use.

COPYRIGHT All material in this instruction manual are copyrighted by DOMU Brands. Any unauthorised use may violate worldwide copyright, trademark, and other laws.

FR

INFORMATIONS RELATIVES AU RECYCLAGE Veuillez recycler là où il existe des installations adéquates. Vérifiez auprès de vos autorités locales pour obtenir des conseils sur le recyclage.

SERVICE CLIENT Si vous rencontrez des difficultés pour utiliser ce produit et avez besoin d'assistance, veuillez contacter hello@domu.co.uk (UK/EU) usasupport@domubrand.com (US)

GARANTIE Pour enregistrer votre produit et découvrir si vous vous qualifiez pour une extension gratuite de garantie, rendez-vous sur www.vonhaus.com/warranty. Conservez une preuve d'achat, reçu ou attestation, pour prouver la date de l'achat. La garantie ne s'applique que si le produit a été utilisé de la manière indiquée dans la section de la page des avertissements de ce manuel et que toutes les instructions ont été suivies de manière précise. Tous les abus réalisés sur le produit, dans la manière dont il a été utilisé, rendront la garantie caduque. Les marchandises renvoyées ne seront acceptées que si elles sont remballées dans leur emballage d'origine et accompagnées d'un formulaire de retour adéquat et rempli. Ceci n'affecte pas vos droits statutaires. Cette garantie n'accorde aucun droit à une personne obtenant le produit de seconde main ou à des fins d'utilisation commerciale ou communale.

DROITS D'AUTEUR Toutes les informations de ce manuel d'utilisation sont protégées par droit d'auteur par DOMU Brands. Toute utilisation non autorisée pourrait enfreindre les lois mondiales de droit d'auteur, de marque déposée ainsi que d'autres lois.

DE

ENTSORGUNG Bitte entsorgen Sie das Produkt an geeigneten Entsorgungsstellen. Fragen Sie bei Ihrer Gemeinde nach.

KUNDENSERVICE Wenn Sie Schwierigkeiten mit diesem Produkt haben und Unterstützung benötigen, wenden Sie sich bitte an hello@domu.co.uk (UK/EU) usasupport@domubrand.com (US)

GARANTIE Um Ihr Produkt zu registrieren und zu erfahren, ob eine kostenlose verlängerte Garantie möglich ist, gehen Sie bitte auf www.vonhaus.com/warranty. Bitte behalten Sie eine Rechnung oder den Kassenzettel als Nachweis des Einkaufsdatums auf. Die Garantie gilt nur, wenn das Produkt nur wie in dieser Anleitung beschrieben verwendet wurde und wenn alle Anweisungen befolgt wurden. Jeglicher Missbrauch des Produkts oder der Art und Weise, in der es verwendet wird, macht die Garantie ungültig. Zurückgegebene Artikel werden nur akzeptiert, wenn sie sich in der Originalverpackung befinden und wenn ein relevantes und vollständig ausgefülltes Rücksendeformular enthalten ist. Dies betrifft nicht Ihre gesetzlichen Ansprüche. Für Artikel, die gebraucht erworben wurden, oder die kommerzielle oder gemeinschaftlich genutzt werden, entstehen keinerlei Ansprüche auf Garantie.

COPYRIGHT Alle Materialien in dieser Anleitung stehen unter Copyright von DOMU Brands Ltd. Jede unautorisierte Verwendung kann das weltweite Copyright, die Handelsmarke und andere Gesetze verletzen.

ES

INFORMACIONES DE DESECHO Por favor, recicla en las instalaciones correspondientes. Consulta con vuestra autoridad local para obtener consejos de reciclaje.

SERVICIO AL CLIENTE Si tiene dificultades para utilizar este producto y necesita asistencia, contacte con hello@domu.co.uk (UK/EU) usasupport@domubrand.com (US)

GARANTÍA Para registrar nuestro producto y averiguar si califica para una garantía extendida gratuita, vaya a www.vonhaus.com/warranty. Conservad un comprobante de recibo de compra o extracto como prueba de la fecha de compra. La garantía solo se aplica si el producto se utiliza únicamente de la manera indicada en la página de advertencias de este manual, y todas las demás instrucciones se han seguido con precisión. Cualquier abuso del producto o la manera en que se use invalidará la garantía. Los productos devueltos no se aceptarán a menos que se vuelvan a empaquetar en su embalaje original y acompañados por un formulario de devolución completo y pertinente. Esto no afecta sus derechos legales. No se otorgan derechos bajo esta garantía a una persona que adquiere el aparato de segunda mano o para uso comercial o comunitario.

DERECHOS DE AUTOR Todo el material en este manual de instrucciones está protegido por DOMU Brands. Cualquier uso no autorizado puede violar los derechos de autor, marcas comerciales y otras leyes en todo el mundo.

IT

INFORMAZIONI SULLO SMALTIMENTO Si prega di riciclare nelle apposite strutture. Chiedere una consulenza alle autorità competenti per il riciclo.

SERVIZIO CLIENTI Se si riscontrano difficoltà nell'utilizzo di questo prodotto e si richiede supporto, contattare hello@domu.co.uk (UK/EU) usasupport@domubrand.com (US)

GARANZIA Per registrare il prodotto e capire se hai diritto all'estensione di garanzia, vai su www.vonhaus.com/warranty. Si prega di conservare la ricevuta del pagamento quale prova della data d'acquisto. La garanzia si applica solo se il prodotto viene utilizzato esclusivamente come indicato nella pagina delle Avvertenze del presente manuale e se tutte le altre informazioni vengano accuratamente seguite. Qualsiasi abuso nell'utilizzo di questo prodotto invaliderà la garanzia. I resi non saranno accettati se non riposti nella confezione originale ed accompagnati da un modulo di reso completo. Ciò non pregiudica i propri diritti obbligatori. La presente garanzia non attribuisce alcun diritto a coloro che acquistano prodotti di seconda mano o per fini commerciali o condivisi.

COPYRIGHT Tutto il materiale contenuto nel presente manuale delle istruzioni è protetto da copyright di DOMU Brands. Qualsiasi uso non autorizzato potrebbe violare il copyright a livello mondiale, marchio ed altre leggi.

THANK YOU

Thank you for purchasing your product/appliance. Should you require further assistance with your purchase, you can contact us at **hello@domu.co.uk (UK/EU)** **usasupport@domubrand.com (US)** VonHaus is a registered trademark of DOMU Brands Ltd. Made in China for DOMU Brands. M24 2RW.

MERCI

Merci d'avoir acheté notre produit/appareil. Si vous aviez besoin d'aide suite à votre achat, vous pouvez nous contacter a **hello@domu.co.uk (UK/EU)** **usasupport@domubrand.com (US)** VonHaus est une marque déposée de DOMU Brands Ltd. Fabriqué en Chine pour DOMU Brands. M24 2RW.

VIELEN DANK

Vielen Dank, dass Sie das Produkt/Gerät gekauft haben. Sollten Sie weitere Unterstützung benötigen, können Sie uns gerne unter (email) kontaktieren. **hello@domu.co.uk (UK/EU)** **usasupport@domubrand.com (US)** VonHaus ist eine registrierte Handelsmarke von DOMU Brands Ltd. Hergestellt in China für DOMU Brands. M24 2RW.

GRACIAS

Gracias por comprar vuestro producto/aparato Si requiere asistencia con vuestra compra, podeis contactarnos a **hello@domu.co.uk (UK/EU)** **usasupport@domubrand.com (US)** VonHaus es una marca registrada de DOMU Brands Ltd. Hecha en China para DOMU Brands. M24 2RW.

GRAZIE

Grazie per aver acquistato il prodotto. Per ulteriore assistenza sul tuo acquisto, puoi contattarci all'indirizzo email **hello@domu.co.uk (UK/EU)** **usasupport@domubrand.com (US)** VonHaus è un marchio registrato di DOMU Brands Ltd. Made in Cina per DOMU Brands. M24 2RW.